




Naudojimo vadovas

PRADINIO RINKINIO PAPILDYMAS



GECKO RUN



MARMURINIŲ RUTULIUKŲ TRASOS BATUTAS



KOSMOS

Įspaudas

0727597 AN 300423-INT / Master_1620974

„Gecko Run Trampoline“ naudojimo vadovas, prekės kodas 7617301

Gamintojas: © 2023 „KOSMOS“, „Franckh-Kosmos Verlags-GmbH & Co.“ KG, Pfizerstr. 5–7, 70184 Stuttgart, DE, Karštoji linija: +49 (0)711 / 2191-343, kosmos.de/servicecenter

Platintojai: (JK) „Thames & Kosmos UK“ LP, 20 Stone Street, TN17 3HE Kent, thamesandkosmos.co.uk, support@thamesandkosmos.co.uk, Tel. +44(0)1580713000
(NL) „Selecta Spel & Hobby“ B.V., Teugseweg 18b, 7418 AM Deventer, NL, selectatoys.com, sales@selectatoys.com, Tel. +31(0)854862350

Produkto dizainas: Manuel Ayd, „aytdesign“, Pforzheim

Instrukcijų dizaino koncepcija: „Atelier Bea Klenk“, Berlynas

Pakuotės ir instrukcijų maketas: Michael Schlegel, Würzburg

3D iliustracijos instrukcijoje ir ant pakuotės: Andreas Resch

Dizaino koncepcija ir pakuotės dizainas: „Peter Schmidt Group“, Hamburgas

Rinkinys yra saugomas autorių teisėmis. Naudojimas neatsižvelgiant į ribojimus, taikomus pagal autorių teisių įstatymą, be leidėjo leidimo yra draudžiamas ir baudžiamas.

Atspausdinta Vokietijoje. Gali būti atlikti techniniai pakitimai.

Iškilo klausimų?

Mūsų klientų aptarnavimo skyrius jums padės: kosmos.de/servicecenter


(LT) Pakuotės medžiagų ženklimas



www.kosmos.de/disposal



Dalių sąrašas



- 1 Batutas
- 2 Batuto dirželis

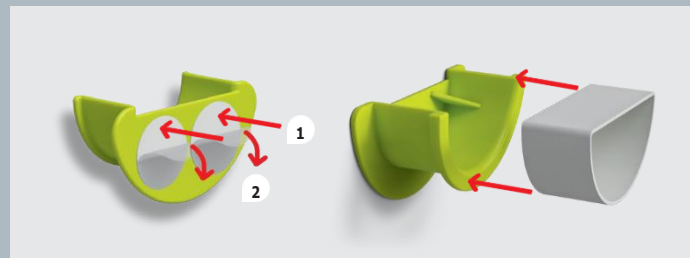


(LT) „Gecko Run“ pradinio rinkinio instrukcijose yra pateikta visa informacija apie dalis ir saugaus marmurinių rutuliukų trasos naudojimo instrukcijos.



(LT) **ĮSPĖJIMAS!** Netinka vaikams iki trijų metų. Smulkios dalys. Užspringimo pavojus. Išsaugokite pakuotę ir instrukcijas, nes jose pateikta svarbi informacija.

2



(LT) Priklijuokite du nano lipdukus ant batuto nugarėlės ir uždėkite baltą batuto juostą ant rėmo. Sukonstruokite mažą trasą bandymui. Sujunkite batutą su vamzdeliu iš pradinio rinkinio.

Batuto tarnavimo laiko prailginimo patarimai:

Nuimkite dirželį nuo batuto rėmo, jei nežaisite su batutu kurį laiką. Saugokite dirželį nuo tiesioginės saulės šviesos ir aukštos temperatūros.